

Ekonomi Digital Punya Potensi Rp4.531 Triliun pada 2030

Morning Insight

ANALYTICS DEPARTMENT

12 Juli 2022

Penjualan Eceran Turun pada Juni 2022




Macro Updates

Penjualan Eceran Turun pada Juni 2022

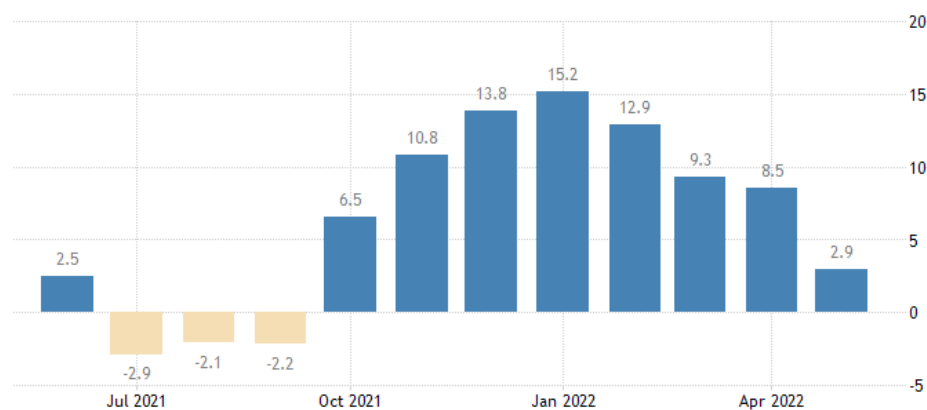
Bank Indonesia (BI) memperkirakan penjualan eceran pada Juni 2022 menurun bila dibandingkan bulan sebelumnya. Ini terindikasi dari Indeks Penjualan Riil (IPR) Juni 2022 yang sebesar 229,1 atau menurun dari 234,1 pada bulan sebelumnya. Secara bulanan, penjualan eceran diperkirakan kembali turun 2,1% mom, dibandingkan bulan sebelumnya. Meski menurun secara bulanan, bila dibandingkan dengan periode sama tahun lalu, kinerja penjualan eceran nampak meningkat 15,4% yoy. (kontan)

Ekonomi Digital Punya Potensi Rp4.531 Triliun pada 2030

Gubernur Bank Indonesia, Perry Warjiyo mendorong digitalisasi menjadi pilar Indonesia Maju. Pada tahun 2021, nilai perdagangan digital mencapai Rp401 triliun seiring dengan meningkatnya akseptasi dan preferensi berbelanja daring serta didukung perluasan sistem pembayaran digital dan akselerasi digital banking. Pada tahun 2025 potensi ekonomi digital Indonesia diperkirakan mencapai US\$146 miliar, kemudian pada tahun 2030 diproyeksikan naik delapan kali lipat menjadi Rp4.531 triliun.

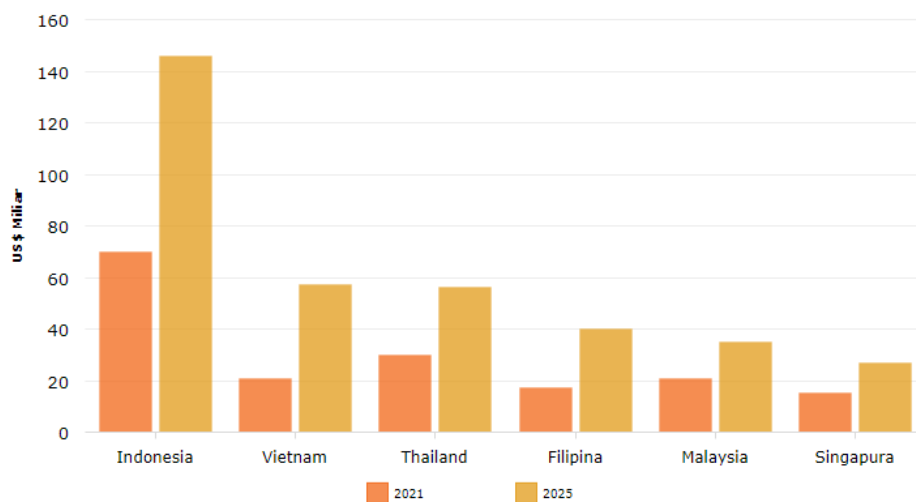


Charts




source: *Penjualan Eceran Indonesia (BI, tradingeconomics)*

Penjualan ritel di Indonesia tumbuh sebesar 2,9 persen tahun-ke-tahun di Mei 2022, melambat dari kenaikan 8,5 persen sebulan sebelumnya.



source: *Nilai Gross Merchandise Value (GMV) Asia Tenggara 2021-2025 (Google, Temasek, dan Bain & Company)*

Hasil riset Google, Temasek, dan Bain & Company melaporkan, nilai ekonomi digital Indonesia yang tercermin dari total nilai penjualan (gross merchandise value/GMV) sebesar US\$ 70 miliar. Proyeksi GMV ini meningkat menjadi US\$ 146 miliar pada 2025.



Commodity Sentiment




source: tradingeconomics

Harga Minyak mentah Brent menguat tipis dan masih bertahan di atas level \$107 per barrel.



source: tradingeconomics

Harga Batubara kembali menguat +1,70% atau naik ke atas level \$419 per ton, seiring dengan permintaan batubara yang meningkat, khususnya di Eropa.





US VIX 26,70 (+6,21%)



IDN 10Y Gov Bonds 7,293% (+0,50%)




US 10Y Gov Bonds 2,991% (-3,55%)



USD/IDR Rp 14.970 (-0,03%)

source: *tradingeconomics*




Market View



"IHSG Kembali Uji Resistance, Bergerak Mixed Cenderung Menguat"

IHSG (11/7) ditutup melemah tipis sebesar -0,27% atau turun ke level 6.722,15 dengan volume transaksi kemarin meningkat mencapai 0,91x rerata 20 hari terakhir. Secara technical, IHSG kembali uji resistance level di 6.730 dengan indikator MACD yang bergerak melandai cenderung menguat. Rilis data penjualan eceran yang jauh dibawah ekpektasi pasar memberikan sentimen negatif untuk pasar kemarin. Meski demikian, kami melihat IHSG masih dapat bergerak mixed cenderung menguat dengan pergerakan berada di level 6.642 sampai 6.820



Daily Technical Calls




ESSA (TRADING BUY) SUPPORT: 740 (-8,64%); RESISTANCE: 915 (+12,96%)

MIKA (BUY ON BREAK) SUPPORT: 2.650 (-5,36%); RESISTANCE: 3.000 (+7,14%)

ESSA berhasil menguat ke atas level MA10 atau 790 dengan didorong kenaikan volume transaksi mencapai 1,66x rerata 20 hari terakhir. Maka dengan indikator William %R menunjukkan harga keluar dari zona jenuh jual, membuka peluang harga menuju level 915.

MIKA berhasil menguat ke atas level 2.700 atau MA10 dan saat ini kembali uji resistance di level 2.800. Maka dapat antisipasi jika berhasil breakout dengan indikator MACD terjadi golden cross, membuka peluang harga menuju level 3.000.



Company Update


Setujui Buy Back Saham, KREN Alokasikan Dana Hingga Rp100 Miliar

Perseroan berencana untuk melakukan pembelian kembali (buy back) atas saham Perseroan yang telah dikeluarkan yaitu sebanyak- banyaknya 10% (sepuluh persen) dari seluruh modal ditempatkan dan disetor penuh, sebanyak-banyaknya sebesar Rp 100.000.000.000,00 (seratus miliar rupiah) termasuk biaya. Dilakukan dalam jangka waktu 18 (delapan belas) bulan atau selambat-lambatnya sampai dengan 5 Januari 2024.

Valuasi KREN:

PER= 52,08x; PER Industry= 10,15x

PBV= 2,33x; PBV Industry= 0,52x





DISCLAIMER: Informasi yang terkandung dalam laporan ini telah disusun dari sumber - sumber yang menurut kami dapat diandalkan. PT Universal Broker Indonesia sekuritas dan/atau perusahaan afiliasinya dan/atau masing-masing karyawan dan/atau agen penjual tidak menjamin keakurasian dan kelengkapan informasi. Kami tidak bertanggung jawab atas hasil dari transaksi yang dilakukan dengan berdasarkan atas informasi yang ada pada laporan ini. Semua pendapat, prediksi, perkiraan, dan proyeksi yang ada pada laporan ini adalah merupakan pendapat terbaik yang kami buat, berdasarkan informasi yang kami miliki, pada tanggal laporan ini dibuat, dapat berubah sewaktu-waktu tanpa pemberitahuan terlebih dahulu dan tidak mengikat.

DISCLAIMER: The information contained in this report has been compiled from sources that we believe are reliable. PT Universal Broker Indonesia securities and / or affiliated companies and / or individual employees and / or sales agents do not guarantee the accuracy and completeness of the information. We are not responsible for the results of transactions carried out based on the information contained in this report. All opinions, predictions, estimates and projections contained in this report are the best opinions that we have made, based on the information we have, as of the date of this report, may change at any time without prior notice and is not binding.