



Harga Batu Bara
Acuan Tembus
US\$323,91 per Ton

Morning Insight

ANALYTICS DEPARTMENT

07 Juni 2022

Embargo Minyak Uni Eropa ke Rusia Kerek ICP Mei




Macro Updates

Harga Batu Bara Acuan Tembus US\$323,91 per Ton

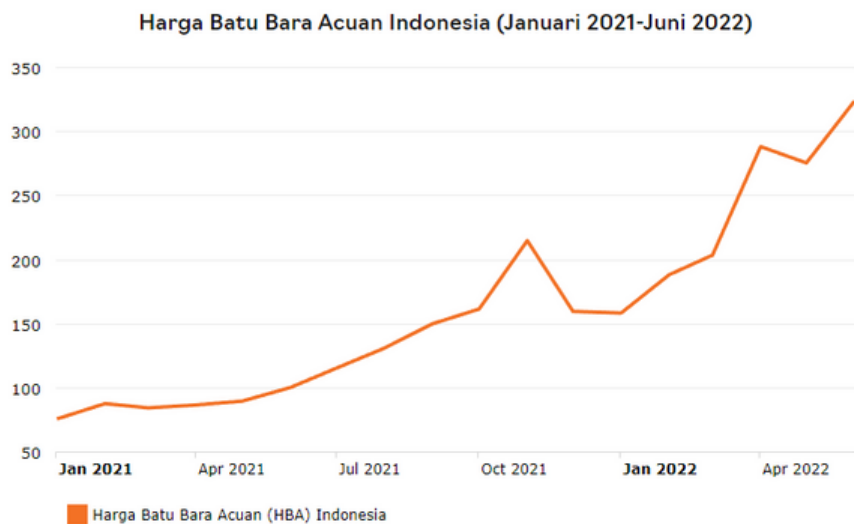
Krisis listrik yang menimpa India akibat gelombang hawa panas turut mengerek permintaan batu bara Indonesia. Akibatnya, Harga Batubara Acuan (HBA) Juni 2022 naik 17 persen atau US\$48,27 per ton menjadi US\$323,91 per ton dari Mei lalu, yaitu US\$275,64 per ton. Nilai HBA juga masih dipengaruhi atas kondisi kebutuhan batu bara dari China, permintaan China belakangan juga kembali meningkat lantaran adanya tendensi penumpukan stok batu bara untuk musim gugur di sebagian besar pembangkit listrik tenaga uap (PLTU). (bisnis)

Embargo Minyak Uni Eropa ke Rusia Kerek ICP Mei

Rata-rata ICP minyak mentah Indonesia pada bulan Mei 2022 berdasarkan perhitungan Formula Indonesian Crude Price (ICP) ditetapkan sebesar USD109,61 per barel. Angka ini naik USD7,10 per barel dari USD102,51 per barel pada bulan April 2022. peningkatan harga minyak mentah utama di pasar internasional dipengaruhi salah satunya oleh kesepakatan Uni Eropa atas paket sanksi ke-6 terhadap Rusia, yaitu embargo minyak mentah.



Grafik




source: Harga Batu Bara Acuan Indonesia (ESDM, katadata)



source: Harga Minyak Mentah Indonesia (ESDM)

Kementerian Energi dan Sumber Daya Mineral (ESDM) menetapkan harga batu bara acuan (HBA) bulan Juni 2022 sebesar US\$323,91 per ton.

Harga minyak mentah Indonesia (Indonesian Crude Price/ICP) turun menjadi US\$102,51 per barel pada April 2022, setelah sempat mencetak rekor tertinggi sebesar US\$113,5 pada Maret 2022.



Commodity Sentiment




source: tradingeconomics

Harga Minyak Mentah Crude WTI bergerak cenderung terbatas dan tertahan di level \$118 per barrel.



source: tradingeconomics

Harga Batu Bara bergerak konsolidasi di level \$415 per ton, didorong oleh permintaan yang meningkat.





VIX 25,07 (+1,13%)



IDN 10Y Gov Bonds 6,966% (-0,43%)



US 10Y Gov Bonds 3,0399% (+3,38%)



USD/IDR Rp 14.450 (+0,10%)

source: tradingeconomics




Market View



"IHSG Uji Level Support MA10"

IHSG (06/6) ditutup melemah sebesar -1,20% atau turun ke level 7.096,58 dengan volume transaksi hanya mencapai 0,91x rerata 20 hari terakhir. Meski demikian, tercatat di seluruh perdagangan, terjadi capital foreign inflow mencapai Rp 309,37 miliar. Secara technical, IHSG terkoreksi setelah masuk zona jenuh beli dari indikator William %R. Saat ini IHSG uji level support MA10 atau di level 7.019 yang menjadi support jangka pendek. Kami memperkirakan IHSG hari ini bergerak terbatas cenderung melemah dengan rentang pergerakan di level 7.019 - 7.200.



Daily Technical Calls




FREN (BUY ON BREAK) SUPPORT: 84 (-5,62%); RESISTANCE: 97 (+8,99%)

FREN kembali uji level resistance di 90 yang mejadi penahan sejak Apr 2022. Maka dapatantisipasi jika terjadi breakout dengan kenaikan volume transaksi, dan membuka peluang harga menuju level 97. Indikator MACD masuk ke zona positif.



MEDC (TRADING BUY) SUPPORT: 585 (-4,88%); RESISTANCE: 660 (+7,32%)

MEDC ditutup menguat dengan breakout resistance di level 610 didorong oleh kenaikan volume transaksi mencapai 1,2x rerata 20 hari terakhir. Indikator MACD masih menunjukkan penguatan trend dan membuka peluang harga melanjutkan penguatan ke level 660.



Emiten Updates

Berikut Jadwal Dividen Metrodata Electronics **Rp10,5 per Lembar**

PT Metrodata Electronics (MTDL) bakal membagi dividen Rp128,9 miliar. Angka itu, setara 25,3 persen dari laba bersih edisi 2021 senilai Rp508,9 miliar. Jadi, setoran dividen Rp10,5 per lembar akan menyambangi pemegang 12,27 miliar saham. Sisanya 74,7 persen setara Rp379,97 miliar dicatat sebagai laba ditahan. Akhir periode cum dividen pasar reguler dan negosiasi pada 10 Juni 2022. (emitennews)

Valuasi MTDL:

PER= 3,62x ; PER Industry= 3,86x

PBV= 0,65x ; PBV Industry= 0,70x



PT Metrodata Electronics Tbk





DISCLAIMER: Informasi yang terkandung dalam laporan ini telah disusun dari sumber - sumber yang menurut kami dapat diandalkan. PT Universal Broker Indonesia sekuritas dan/atau perusahaan afiliasinya dan/atau masing-masing karyawan dan/atau agen penjual tidak menjamin keakurasian dan kelengkapan informasi. Kami tidak bertanggung jawab atas hasil dari transaksi yang dilakukan dengan berdasarkan atas informasi yang ada pada laporan ini. Semua pendapat, prediksi, perkiraan, dan proyeksi yang ada pada laporan ini adalah merupakan pendapat terbaik yang kami buat, berdasarkan informasi yang kami miliki, pada tanggal laporan ini dibuat, dapat berubah sewaktu-waktu tanpa pemberitahuan terlebih dahulu dan tidak mengikat.

DISCLAIMER: The information contained in this report has been compiled from sources that we believe are reliable. PT Universal Broker Indonesia securities and / or affiliated companies and / or individual employees and / or sales agents do not guarantee the accuracy and completeness of the information. We are not responsible for the results of transactions carried out based on the information contained in this report. All opinions, predictions, estimates and projections contained in this report are the best opinions that we have made, based on the information we have, as of the date of this report, may change at any time without prior notice and is not binding.